

COSQUILLAS AL VIENTO

Los cereales se cultivan en todo el mundo y son uno de los principales productos que contribuyen a la dieta alimenticia mundial

"FIAT PANIS"

1.- Los cereales

1.1.- De secano y de regadío

1.2.- Los mayores productores

2.- Importancia

2.1.- Aprovechamiento

2.2 Hambre cero

3.- Cultivo

3.1.- la siembra


3.2.- la siega

4.- El molino

5.- Todos a la mera

Feria del Campo

XXV Aniv^o de la



1^{er} Día de Circulación

S.F.C. - A. 431



PRIMER
DÍA DE
CIRCULACION



0,6

1.- Los cereales


Los cereales son plantas herbáceas, de la familia de las gramíneas. Tienen un tronco con forma de caña y una espiga final.



1.- Los cereales

1.1.- De rano y de regadio

Los más conocidos son el trigo, el maíz, la avena, la cebada y el centeno.




La mayoría son de riego, pero algunos como el arroz necesitan mucha agua.



1.- Los cereales

1.2.- Los mayores productores


Los países con mayor producción mundial de cereales son China, EEUU, India, Rusia y Brasil.



2.- Importancia

De los cereales se utiliza sobre todo el grano o semilla, que se usa para la alimentación humana y animal. También se usa la paja, como alimento y cama del ganado y para la obtención de biomasa

2.1.- Aprovechamiento



2.- Importancia

2.2.- Hambre cero

Su imagen se asocia a la paz y al bienestar, y están presentes incluso en nuestras oraciones.



Se han usado en campañas mundiales para la erradicación del hambre.





Picardo Tortosa Soriano
c/ Dionis d' Hongria, 41
46650 CANALS

3.- Cultivos

3.1.- La siembra

En primer lugar hay que arar la tierra y limpiarla de malas hierbas.

86




MIR L. B. H. DANIES
P.O. BOX 218,
SINOIA,
RHODESIA

FIFTEENTH WORLD
PLOWING CONTEST



26th - 27th April 1968
FIRST DAY COVER



Esto puede hacerse de forma manual o con ayuda de animales o máquinas.



Así se puede aumentar la superficie cultivada para conseguir una mayor producción.




También es conveniente abonar la tierra para aumentar sus nutrientes. A continuación se muestran las semillas.



3- Cultivos

3.2- La riego

Cuando las espigas han crecido hay que regarlas.



El grano se repara de la paja y esta
se aguja en gavillas.



4.- El molino

Si queremos obtener harina hay que moler el grano.



5: Todos a la mesa

Los cereales forman la base de una dieta equilibrada. Podemos consumir el grano entero, o bien utilizarlos la harina para elaborar otros alimentos, como el pan.

